




# A távortartott tömeg

A kivándorolt magyarok politikai preferenciái, társadalmi attitűdjei


2022.02.16.

 Kutatóközpont




# Bevezető

- Tanulmány célja (kutatási kérdések)
  - Mennyire gondolkodnak másképp a kivándorolt magyarok az itthon élő lakossághoz képest különböző társadalmi és közéleti kérdésekről?
  - Milyen hatásuk lehet a kiosztott mandátumok számára a 2022-es választásokon?
- Szavazókörök száma
  - Összesen 146
  - Ausztria: Bécs, Innsbruck
  - UK: London, Manchester, Edinburgh
  - Olaszország: Milánó, Róma
- Kivándorolt (választókorú) magyarok lélekszáma: kb. fél millió



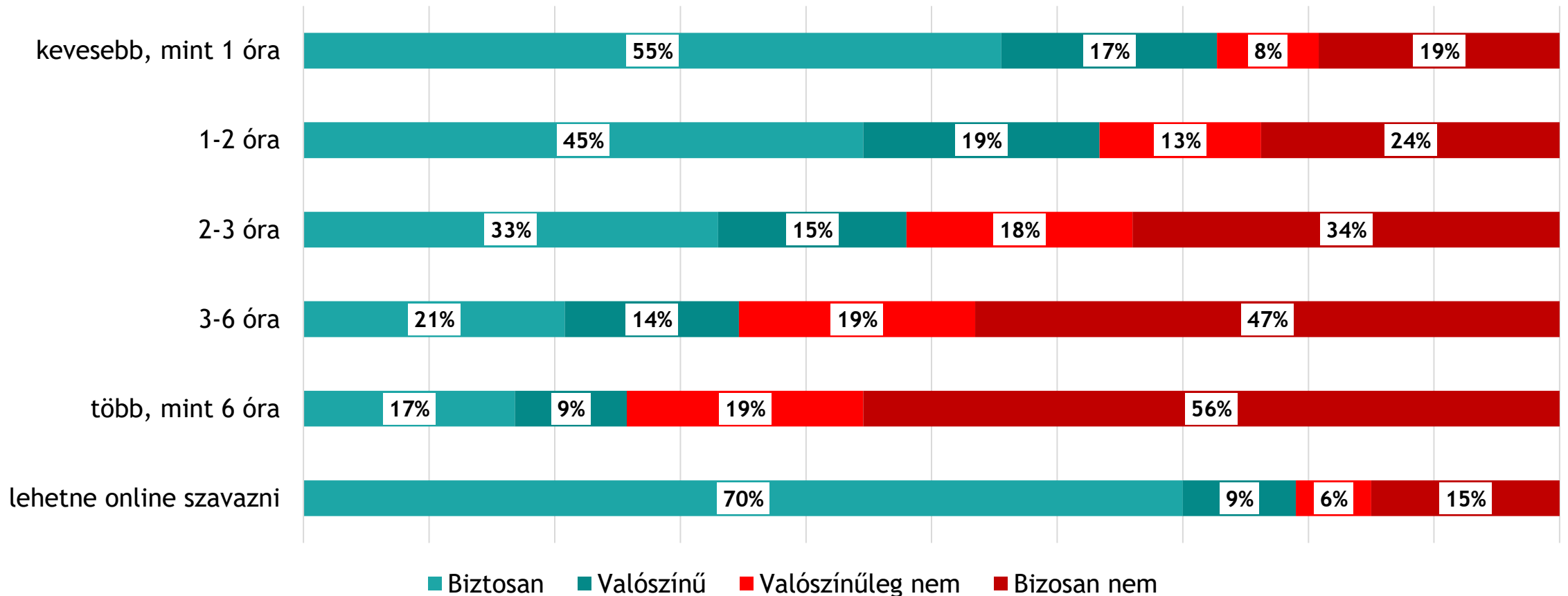
# Adatfelvétel módszertana

- Közösségi média alapú adatfelvétel
- Külföldi vs. Hazai minta
  - Külföldi minta: Facebook csoportok + fizetett hirdetés
  - Hazai minta: fizetett hirdetések
- Szelekciós torzítás tompítása
  - Nehezebben elérhető csoportokra célzott hirdetések
  - Kérdőíven belüli kvótázás
  - Súlyozás
- Minta nagyság
  - Külföldi: kb. 5000 válaszadó
  - Hazai: közel 3000 válaszadó



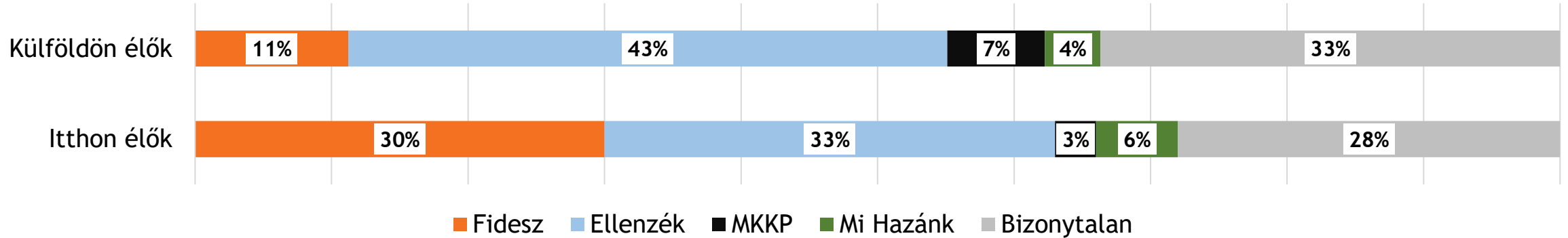
# Részvétel

A kivándorolt magyarok részvételi hajlandósága a részvételhez szükséges idő függvényében

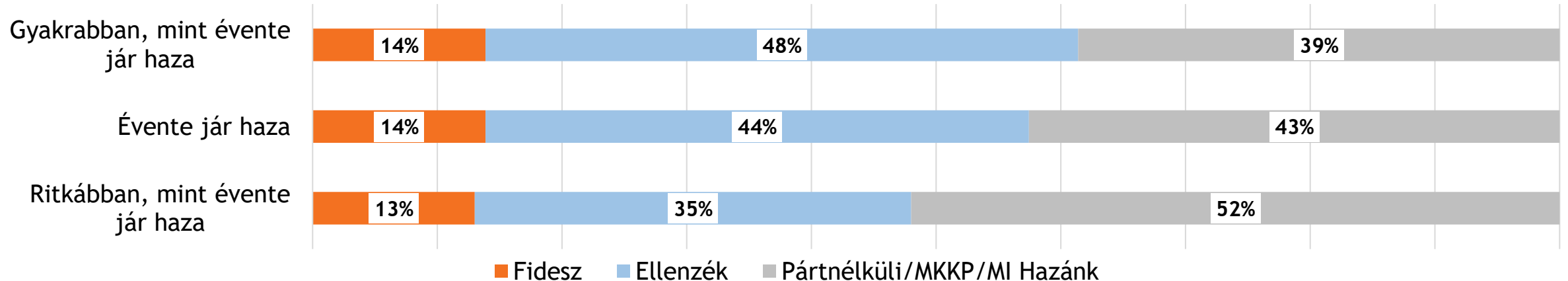


# Pártpreferencia

A kivándorolt magyarok pártpreferencia-eloszlása az itthon élő magyar lakossághoz képest



A kivándorolt magyarok pártpreferencia-eloszlása a hazalátogatási gyakoriság függvényében



# Mandátumbecslés

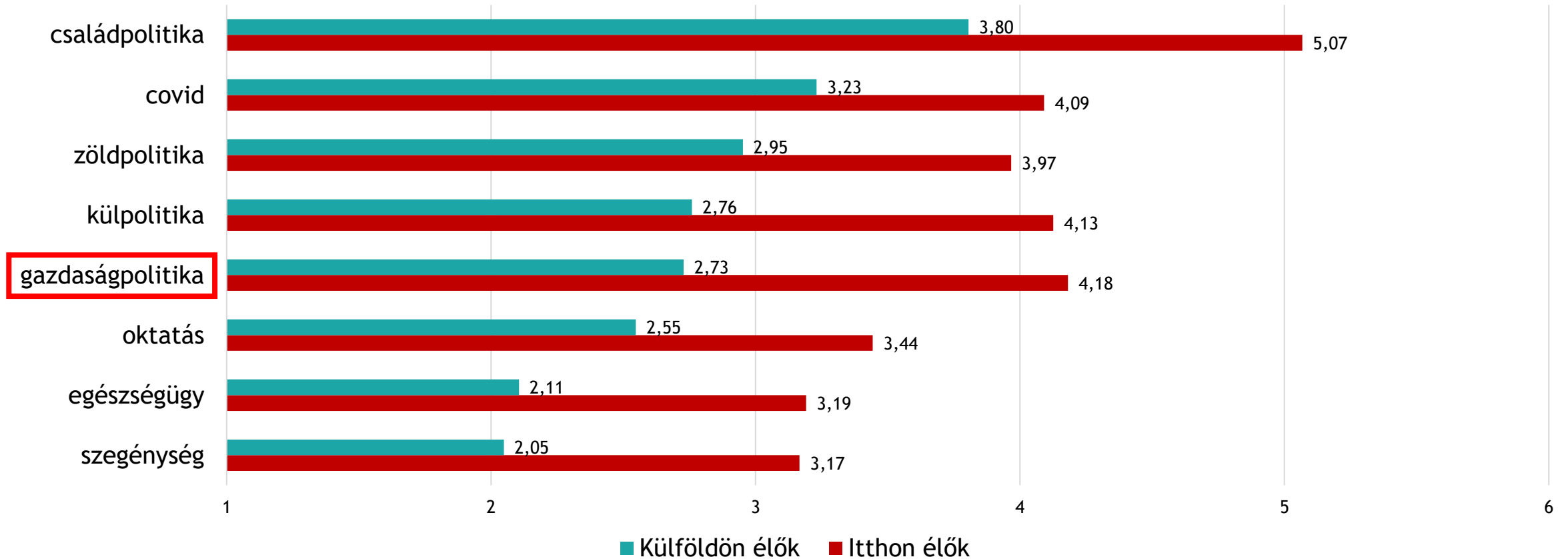
Lépés	Képlet (hogyan számoltuk ki)	Ha: 1 órán belül szavazhatnának a kivándorolt magyarok	Ha: Ha online is szavazhatnának a kivándorolt magyarok
2022-ben várható szavazatszám	A (becslés 2018-as eredmények, a szavazóhelységek száma és az időbeli tendencia alapján)	<b>79 ezer</b>	<b>79 ezer</b>
Hipotetikus szavazatszám megkönnyített szavazás esetén	B (ennyien voksolnának, ha a kutatásunkban megadott arányban mennének el voksolni a kivándorolt magyarok)	<b>184 ezer</b>	<b>234 ezer</b>
Szavazatszám többlete a becsült tényleges szavazatszámhoz képest	$C=B-A$	<b>105 ezer</b>	<b>155 ezer</b>
Fidesz többlete	$D=C \cdot \text{Fidesz aránya a kutatásunkban}$	<b>18 ezer</b>	<b>27 ezer</b>
Ellenzék többlete	$E=C \cdot \text{ellenzék aránya a kutatásunkban}$	<b>68 ezer</b>	<b>101 ezer</b>
Ellenzék szavazatfölénye a Fideszhez képest	$F=E-D$	<b>50 ezer</b>	<b>74 ezer</b>
Ellenzék szavazatfölénye a Fideszhez képest választókerületenként	G -F/választókerületek száma régióként	<b>kb 500</b>	<b>kb 800</b>
Ezzel a fölénnyel átbillenthető választókerületek száma	H - mandátumkalkuláció eredménye	<b>3-6 OEVK</b>	<b>9-14 OEVK</b>

# Általános attitűdök I.

Attitűd csoport	Intézményi bizalom		Állami szerepvállalás		Előítéletesség	
	Nemzetközi	Állami	Konzervatív	Szociáldemokrata	Kisebbség-ellenesség	Szélsőség-ellenesség
Itthon élők	0,48	0,36	0,68	0,69	0,36	0,57
Külföldön élők	0,48	0,27	0,65	0,72	0,26	0,54

Az értékek egy faktorelemzésből származó „faktorszórok” átlagai, 0 és 1 között skálázva. A magasabb értékek pozitívabb attitűdöket jelentenek az adott kérdésben.

# Általános attitűdök II.

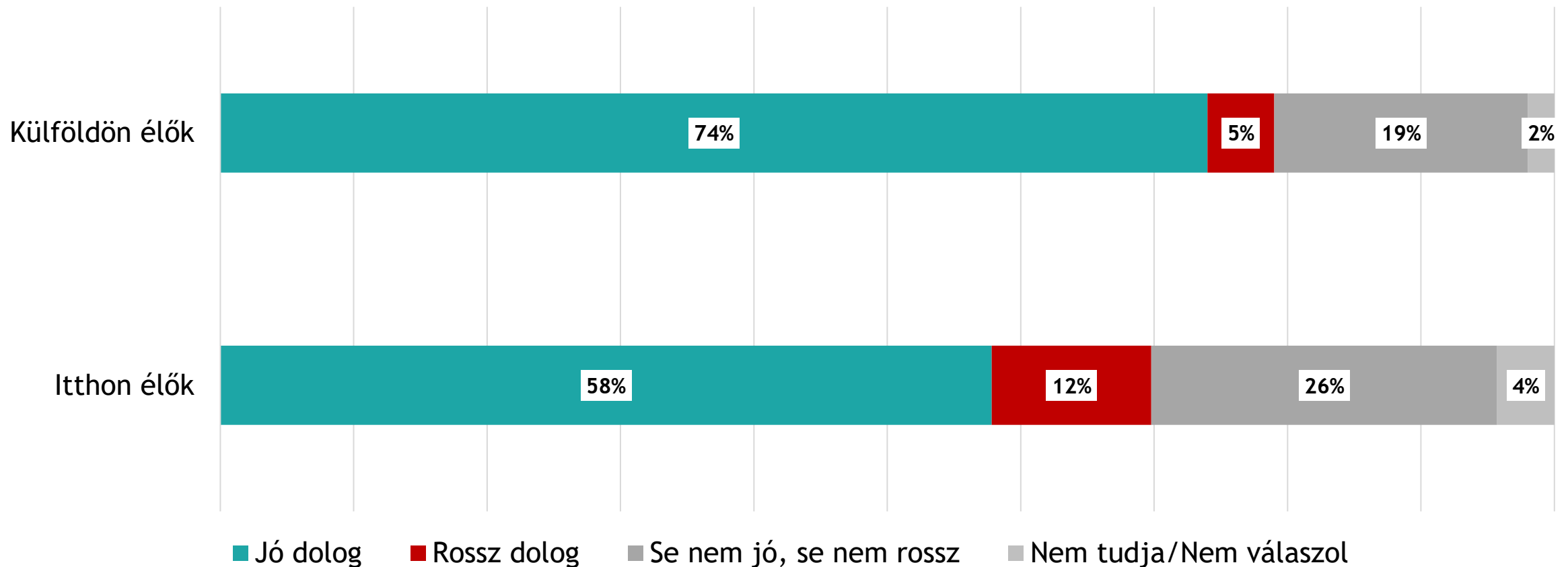


A kormányteljesítmény értékelése 1-10-es skálán (1: nagyon elégedett, 10: nagyon elégedetlen)



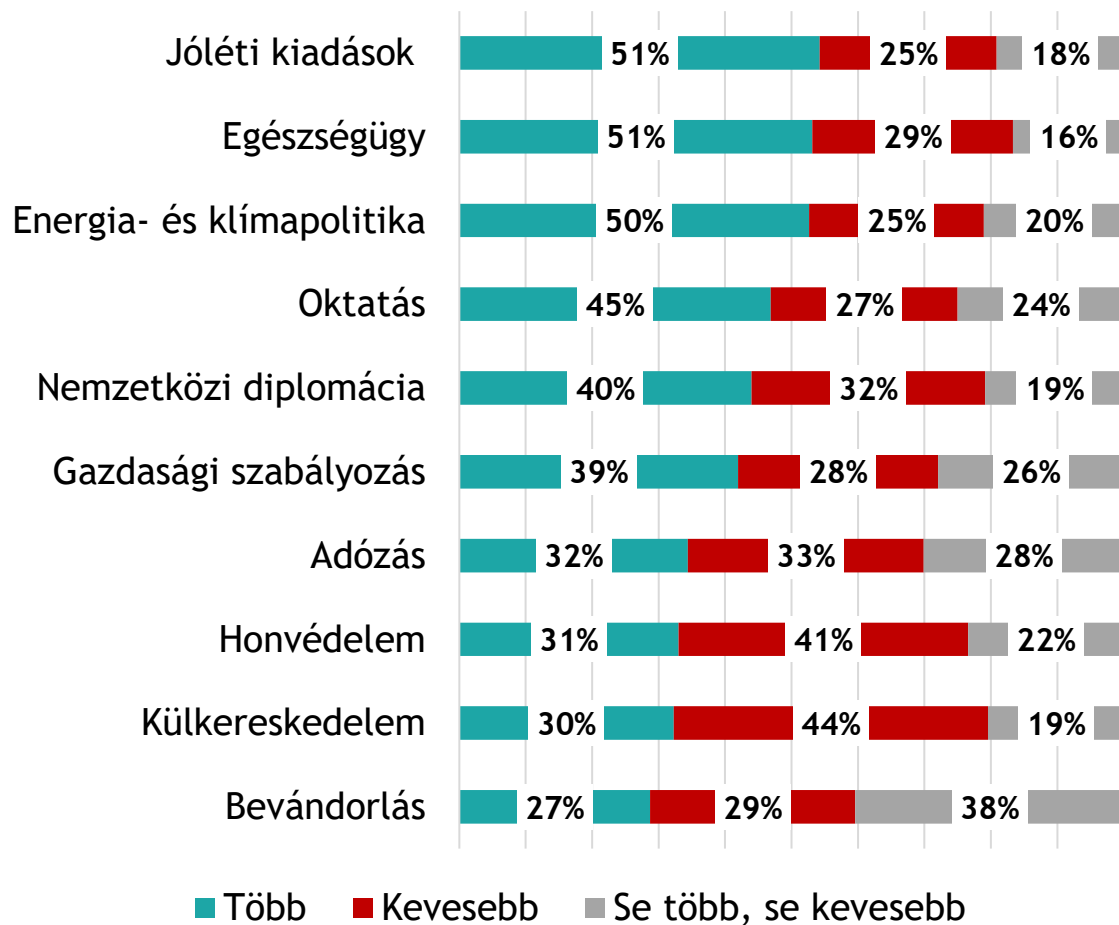
# Külpolitikai attitűdök I.

Az EU-tagság megítélése a kivándorolt és a hazai magyar lakosság körében

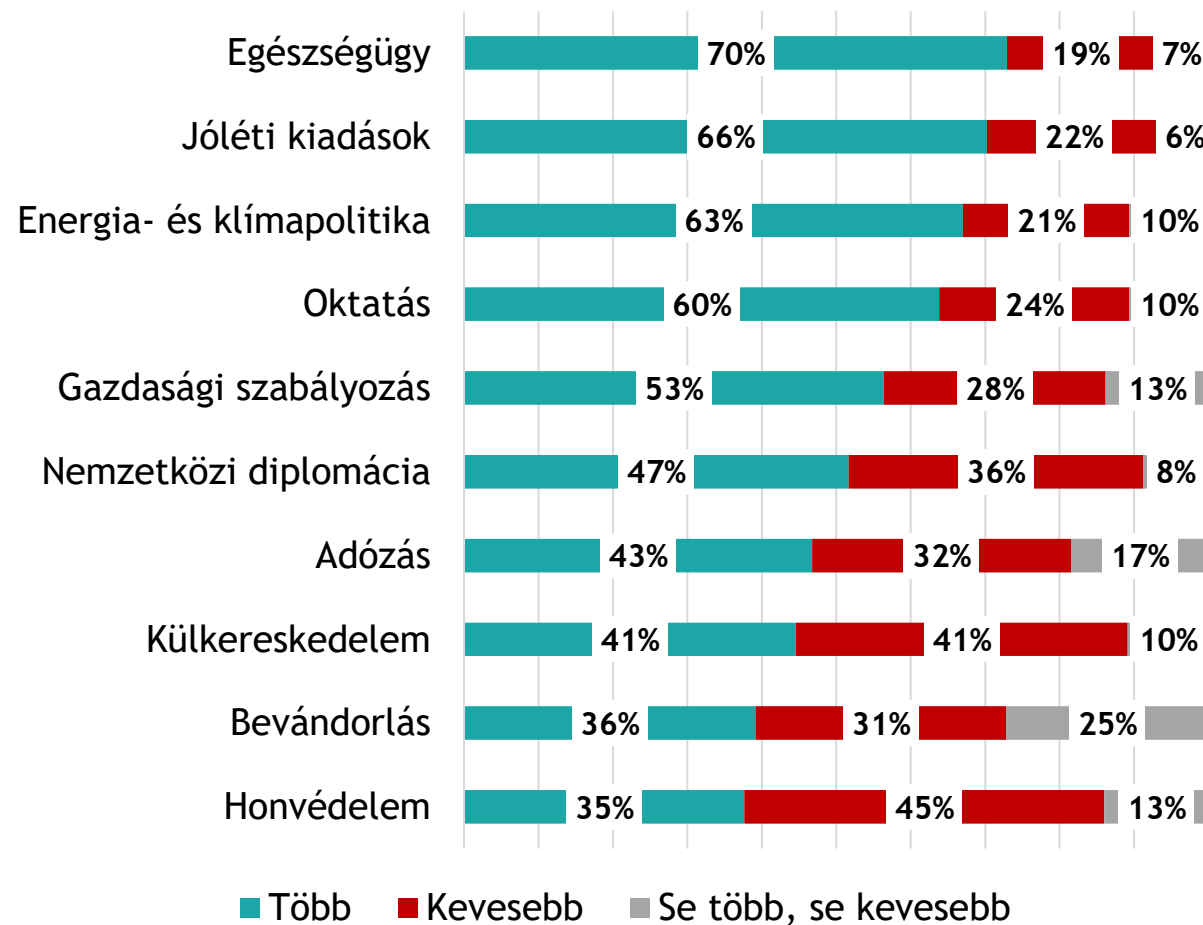


# Külpolitikai attitűdök II.

Az EU hatásköreinek kívánatos szintje az itthon élő magyarok körében (a jelenlegi helyzethez képest)



Az EU hatásköreinek kívánatos szintje a kivándorolt magyarok körében (a jelenlegi helyzethez képest)

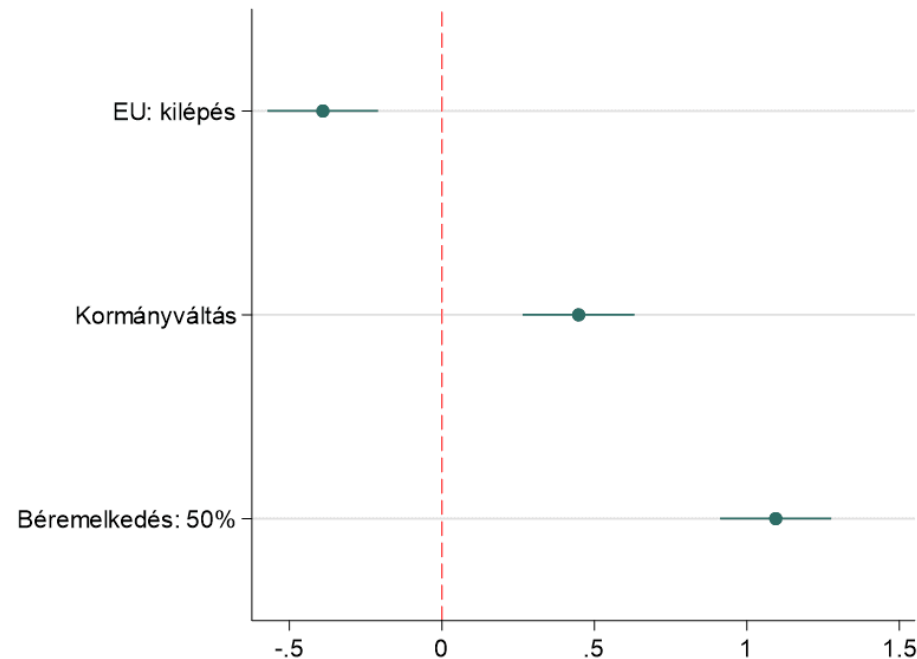


# Hazaköltözési hajlandóság

- A hazaköltözési hajlandóságot egy ún. "conjoint elemzés" keretében becsültük meg, melyben egy 5 éves jövőképet vázoltunk fel a válaszadóknak.
- Az 5 éves jövőkép három elemét (EU-kilépés, kormányváltás, béremelkedés) véletlenszerűen variáltuk a válaszadóknak, ezzel lehetővé téve az elemek relatív hatásainak a megbecslését.

Az 5 éves jövőkép három elemének hatása a hazaköltözési hajlandóságra

(a hatás mértéke az 1-10-es skálán)



\*A becsült hatás körüli sáv a mintavételből származó statisztikai bizonytalanság (hibahatár) mértéket mutatja. A modellben demográfiai változók, pártpreferencia, és a bal-jobb önbesorolás szerepelnek kontrollváltozókként.

# Konklúzió

- Kelemen (2020): Az EU „autokratikus csapdája”
  - Az EU elszívó hatása az EU-párti társadalmi csoportokra
  - EU-s pénzek és a hazautalások rezsim-stabilizációs funkciója
- Beszélgetés-indító:
  - Külföldi lét szocializációs hatása vagy szelekciós hatás?

