


Budapesti és Pest megyei mikro-, kis- és középvállalkozások helyzete

Budapesten és Pest megyében működő vállalkozások helyzetét feltáró kutatás elemzése a Budapesti Vállalkozásfejlesztési Közalapítvány részére

2022.10.27.

 Kutatóközpont

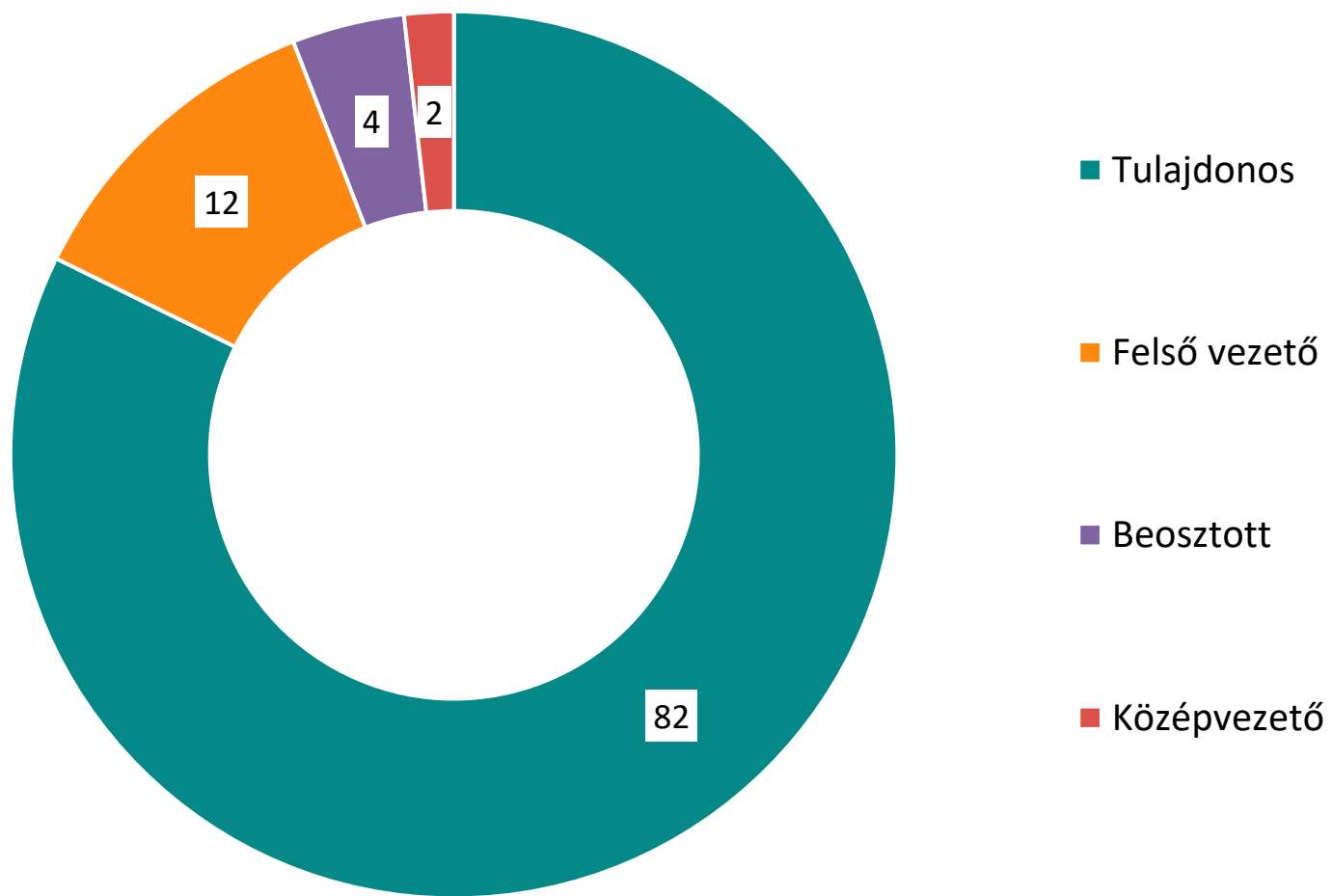
 Budapesti
Vállalkozásfejlesztési
Közalapítvány



Kutatás háttere

- Kutatás készítője: 21 Kutatóközpont
- Megbízó: Budapesti Vállalkozásfejlesztési Közalapítvány
- Kutatási téma: Budapesten és Pest megyében működő vállalkozások helyzete
- Adatfelvétel ideje: 2022.09.15-2022.10.06.
- Adatfelvétel módszere: online önkitöltős (CAWI) módszer; strukturált kérdőív
- Válaszadók: 82 százalék tulajdonos, 12 százalék felsővezető, 2 százalék alsó illetve közép szintű vezető és 4 százaléka beosztott az adott vállalkozásban
- Célcsoport: 1945. január 1. és 2019. december 31. közötti alapítású, budapesti és Pest megyei székhelyű, regisztrált, működő, 1-249 fős jogi személyiségű vállalkozások
- Minta: n=700, Budapest és Pest megye vonatkozásában reprezentatív 3 dimenzió (létszám-kategória, fő tevékenység / TEAOR'08, gazdálkodási forma) mentén*
- Mintavételi hiba: ± 4 százalékpont
- *Terület alapú szegmensek: budapesti székhelyű vállalkozások (74%), Pest megyei székhelyű vállalkozások (26%)

A válaszadó beosztása/státusza a vállalkozásban (százalék)

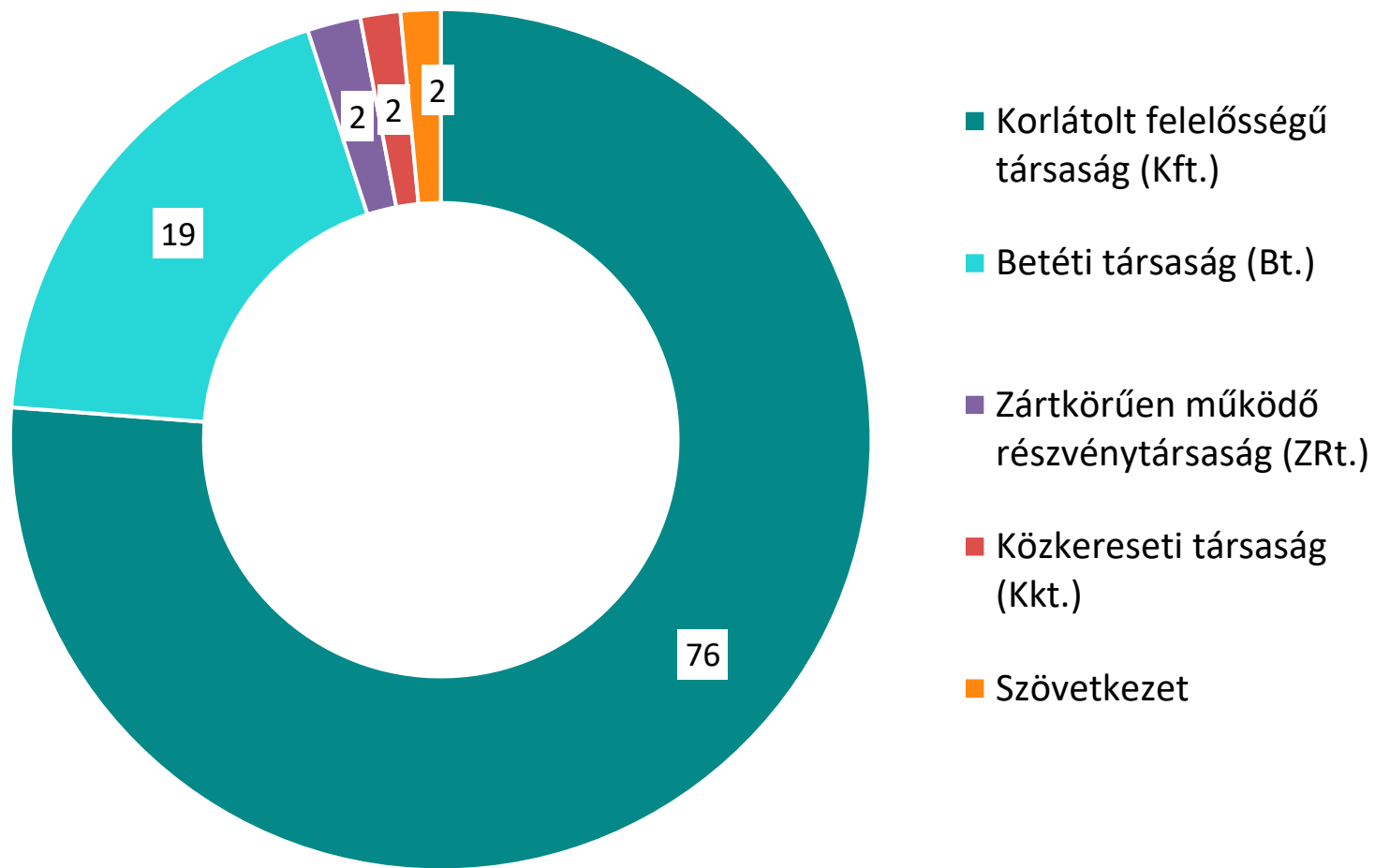


Budapesten és Pest megyében működő kkv vállalkozások bemutatása

Székhely - Budapest/ Pest megye és budapesti kerületek szerinti megoszlás (százalék) Kutatóközpont




Gazdálkodási forma (százalék)

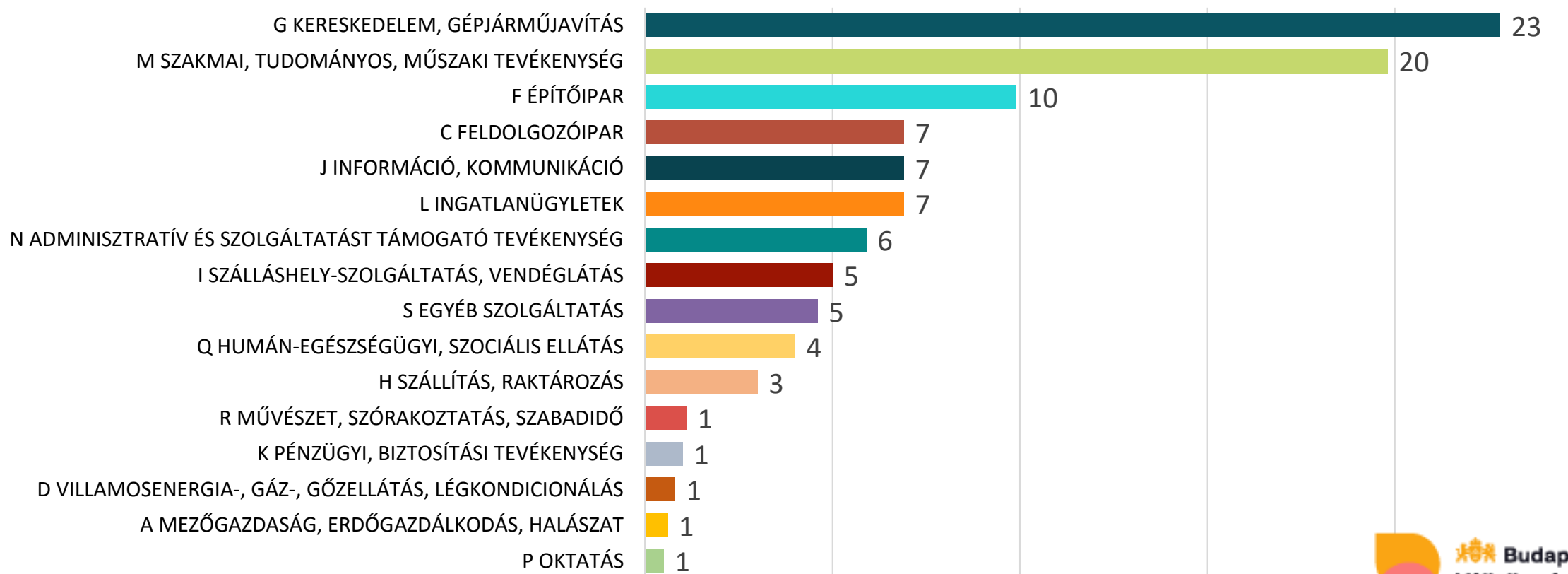


Foglalkoztatottak létszáma (százalék)

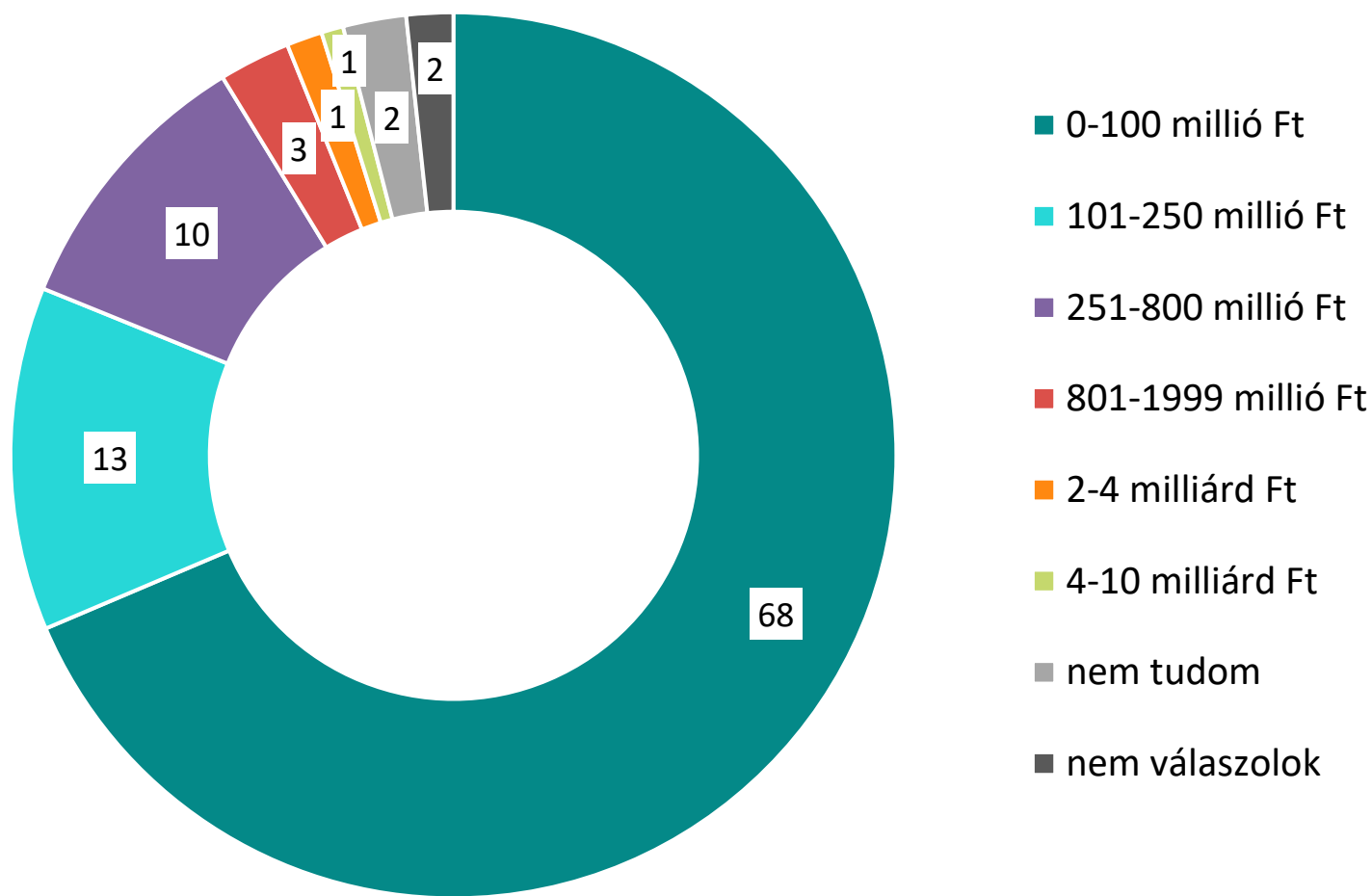
■ 1 fő ■ 2-4 fő ■ 5 fő és 9 fő között ■ 10 fő és 19 fő között ■ 20 fő és 49 fő között ■ 50 fő és 249 fő között



Fő tevékenységi kör (TEÁOR'08) (százalék)



A vállalkozás nettó árbevétele (forint) 2021-ben (százalék)

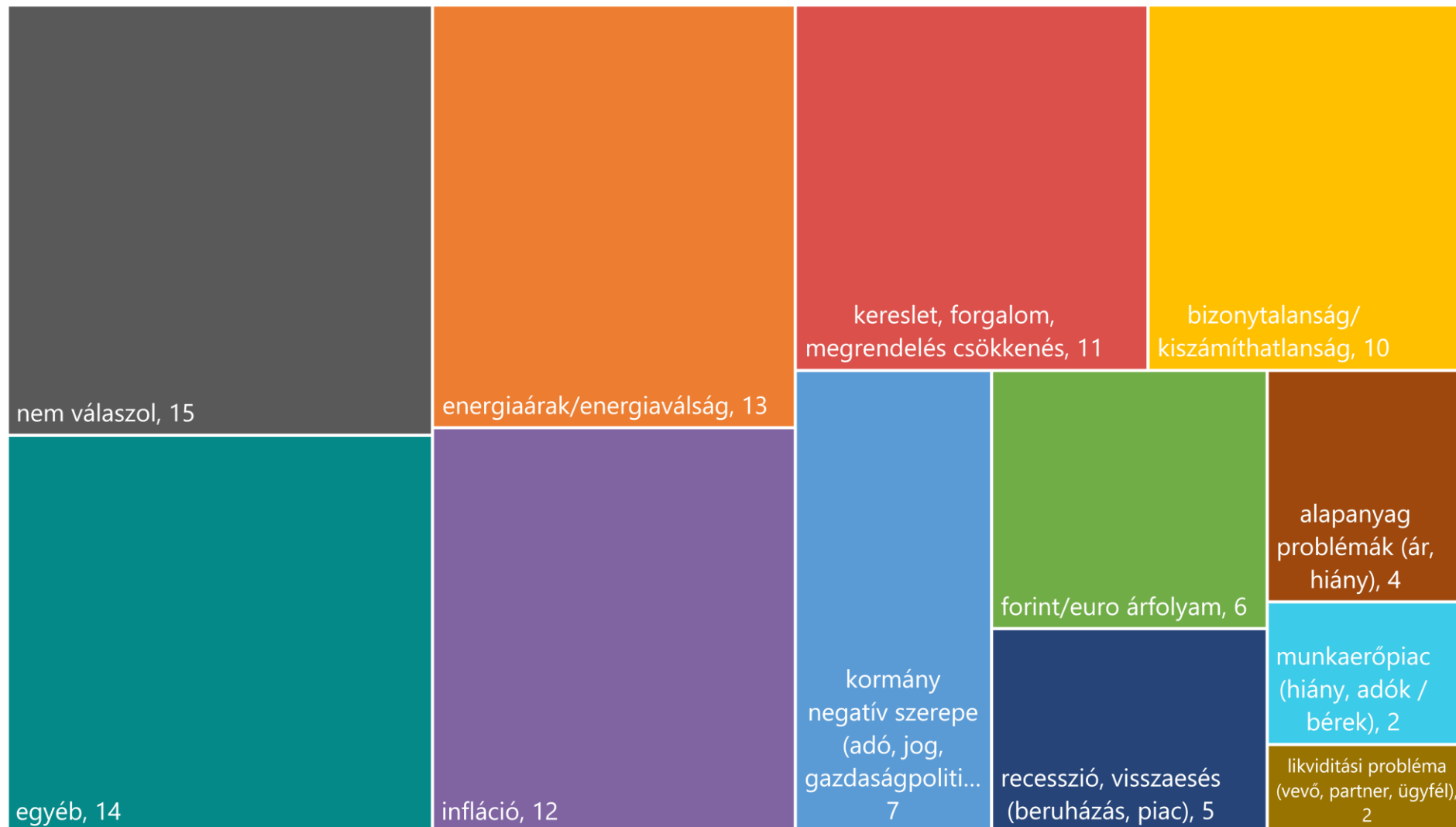


Budapesten és Pest megyében működő kkv vállalkozások bemutatása - Összefoglaló

- Budapesten belül a XI. kerületben található a legtöbb (8%) vállalkozás székhelye, 5-7 százalék között rendelkeznek központtal a III., XIII. és XIV. kerületekben. Pest megyét tekintve a 87 említett település közül a top3 (1-2%): Budaörs, Isaszeg és Dunakeszi.
- A székhely egyezik a telephellyel, így a telephely, fióktelep esetében is a III., XI., XIII. és XIV. kerületek vezetnek. A budapesti cégek 13 százaléka rendelkezik a fővároson kívüli telephellyel, fiókteleppel, jellemzően Pest megyén belül.
- A vállalkozások 76 százaléka Kft., ötöde pedig Bt. formájában működik.
- A foglalkoztatottak létszámát tekintve a szervezetek 88 százaléka mikrovállalkozás (ebből 56 százalék 2-4 fős), 10 százalék a kisvállalkozás és 2 százalék tartozik a középvállalkozások körébe.
- A top3 fő tevékenységi kör (TEÁOR'08): "G KERESKEDELEM, GÉPJÁRMŰJAVÍTÁS" (23%), "M SZAKMAI, TUDOMÁNYOS, MŰSZAKI TEVÉKENYSÉG" (20%) és "F ÉPÍTŐIPAR" (10%)
- A cégek 68 százalékanak nettó árbevétele nem haladta meg a 100 millió forintot 2021-ben, 23 százalék könyvelhetett el 101-800 millió forint közötti összeget, 3-3 százalék 801-1999 milliót és 2 milliárd feletti eredményt.

A gazdasági változások, intézkedések hatásai

Veszélyek jelenleg az üzleti környezetben (százalék)



Milyen veszélyeket lát Ön jelenleg az üzleti környezetben? Kérjük, sorolja fel a legfontosabbakat, ami eszébe jut! (spontán válaszok)

21 Kutatóközpont



“Elektromos áram és gáz árának emelkedése ellehetetleníti a működést. Az áremeléssel történő és az infláció következtében visszaeső értékesítés szintén a működést veszélyezteti.”

“Ipari alapanyagok és a rezszi költségek elszabadulása, infláció miatt vásárlóerő visszaesése, forint folyamatos leértékelődése, gazdasági környezet elbizonytalanodása”

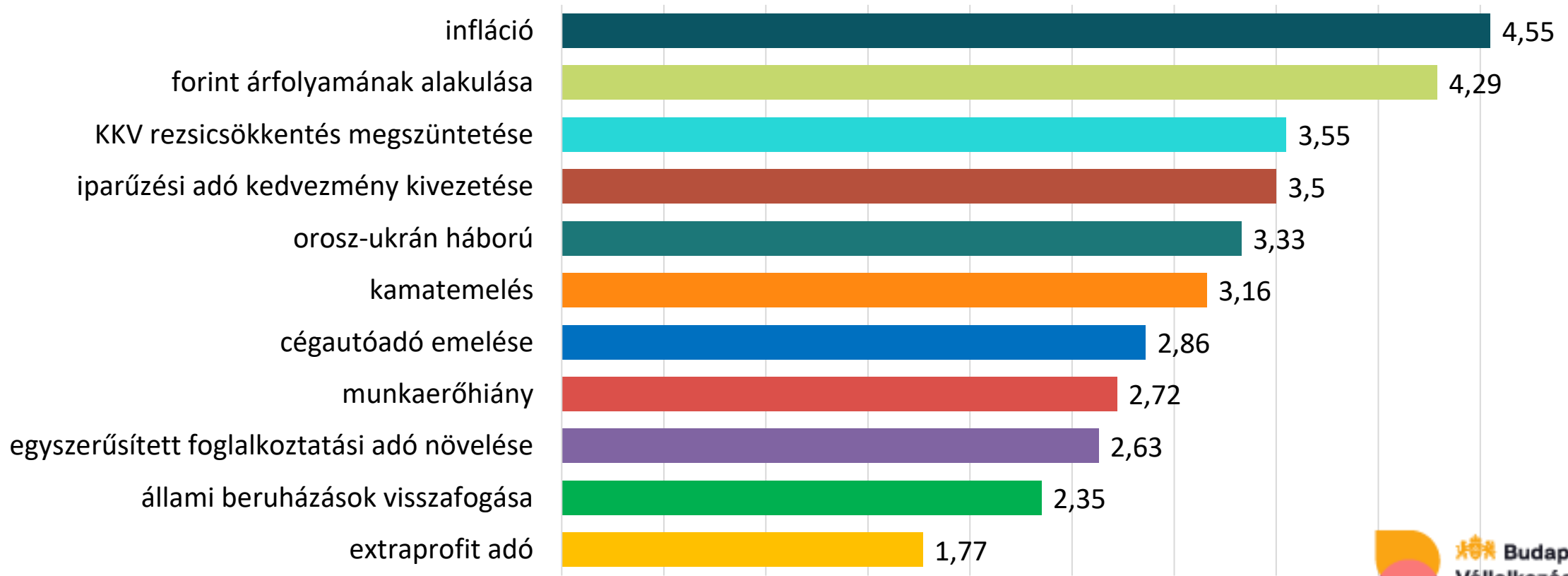
“állami korrupció, jogbizonytalanság, gyenge Ft/EUR árfolyam, hanyatló gazdaság”

“Politikai szándékból meghozott szakmaiatlan és kiszámíthatatlan döntések. Árstoppok esztelen használata. Szakmai testületek gyenge érdekérvényesítő képessége.”

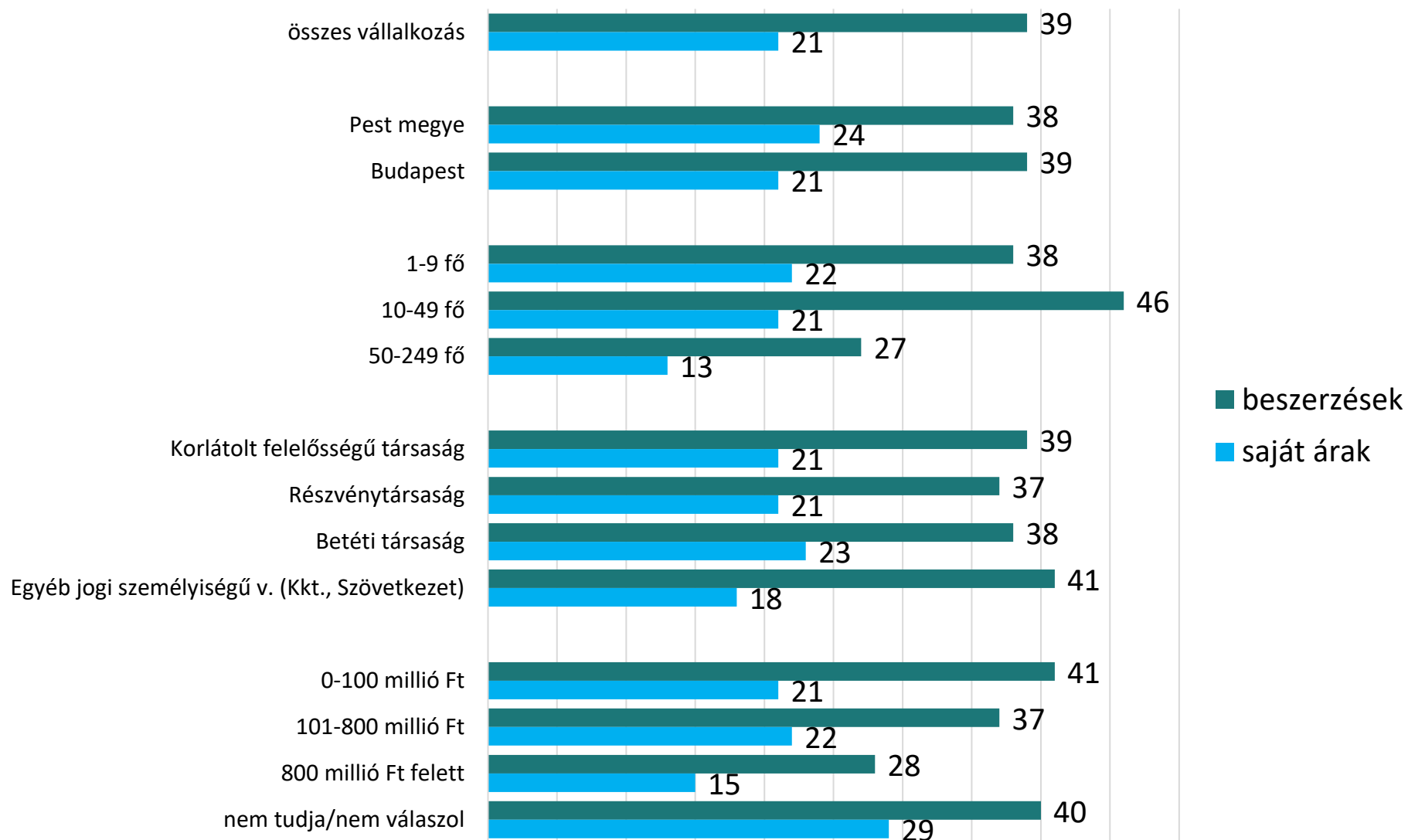
Vállalkozói kutatás – 2022., n=700

Egyes kormányzati intézkedések, gazdasági változások hatásának mértéke a vállalkozás gazdasági kilátásaira (átlagpontok, 1- egyáltalán nincs hatással, 2, 3, 4, 5- nagyon jelentős hatással van)

21 Kutatóközpont




Átlagos áremelkedés (%) 2022. január 1. óta- vállalkozás beszerzései / vállalkozás saját árai (százalékok átlaga*)



Vállalkozói kutatás – 2022., vállalkozás beszerzései n=620; vállalkozás saját árai n=507; *Önbevallás alapján megadott adatok.

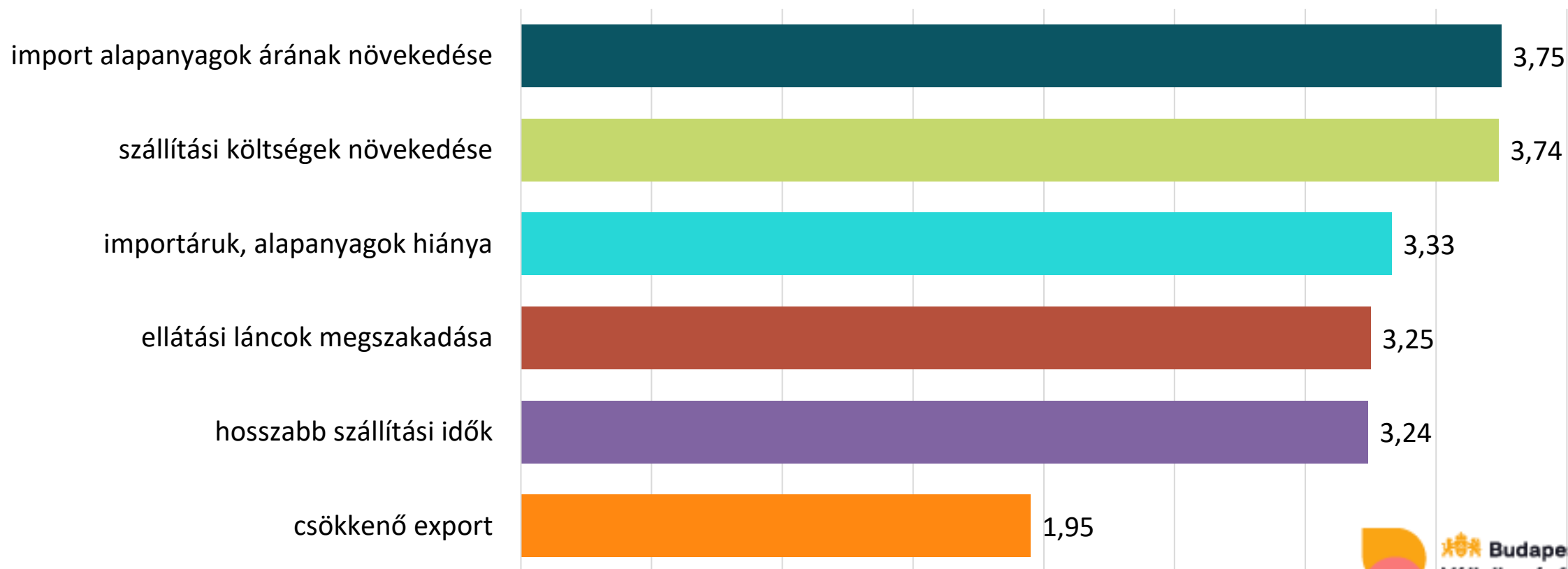
A vállalkozás létszámgazdálkodásának alakulása 2022. december 31-ig (százalék)

- 1-10%-os létszámBŐVÍTÉS várható
- több, mint 20%-os létszámBŐVÍTÉS várható
- 11-20%-os létszámCSÖKKENTÉS várható
- nem várható változás a jelenlegi létszámban
- 11-20%-os létszámBŐVÍTÉS várható
- 1-10%-os létszámCSÖKKENTÉS várható
- több, mint 20%-os létszámCSÖKKENTÉS várható
- nem tudom



Az egyes gazdasági változások milyen mértékben érintik a vállalkozás tevékenységét? (átlagpontok, 1- egyáltalán nincs hatással, 2, 3, 4, 5- nagyon jelentős hatással van)

21 Kutatóközpont



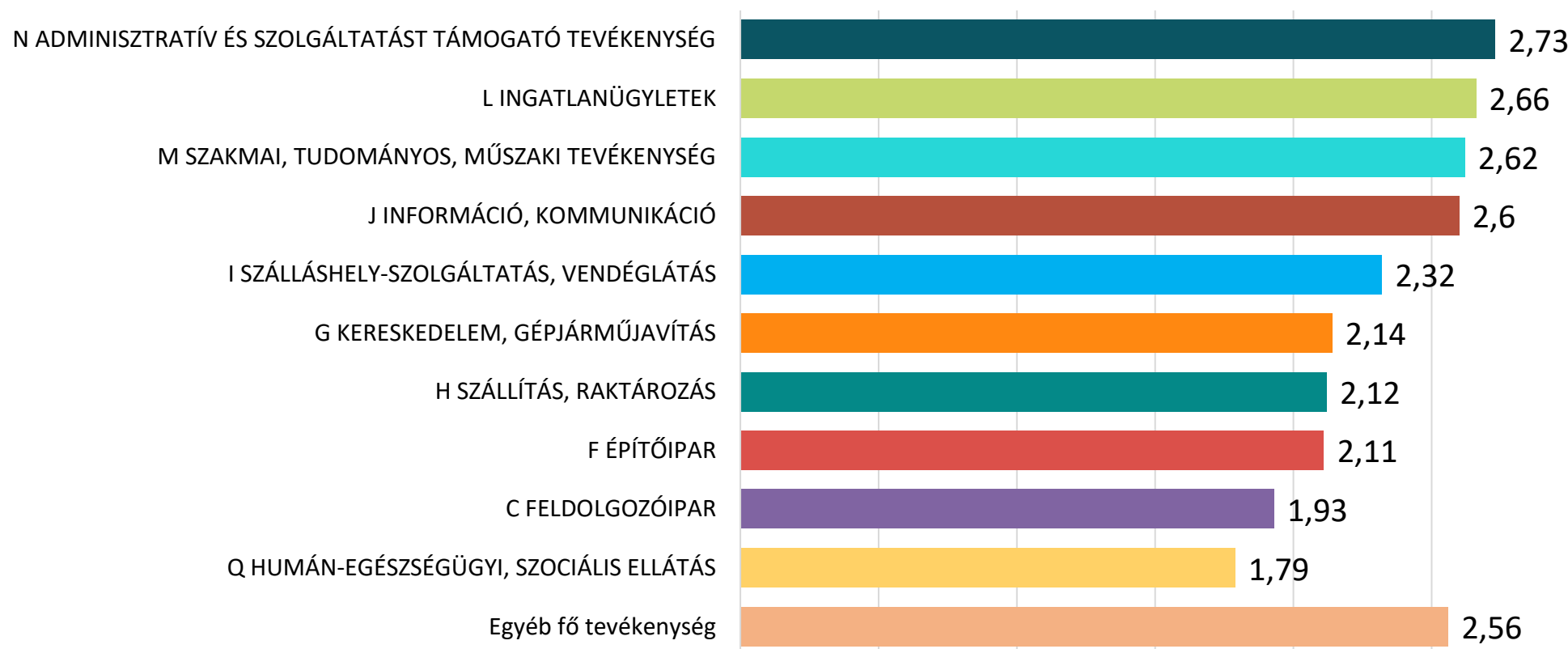
A gazdasági változások, intézkedések hatásai - Összefoglaló

- A vállalkozások szempontjából a spontán válaszok alapján az infláció (12%), és az energiaárak/ energiaválság (13%) voltak azok a tényezők, amiket aktuálisan legtöbbször veszélynek érzékelték az általános üzleti környezetben.
- A spontán említett üzleti környezetben látott veszélyekkel összhangban az infláció kapta a legmagasabb átlag értéket (4,55) mint olyan tényező, ami hatással van az adott vállalkozás gazdasági kilátásaira. Ezt a forint árfolyamának alakulása és a KKV rezsicsökkentés megszüntetése követte 4,29-es és 3,55-ös átlag pontszámmal.
- A budapesti és Pest megyei cégek körében mindössze 3 százalék nem érzékelt áremelkedést a vállalkozás beszerzéseinél 2022. január 1. óta. Azok, akik, tapasztaltak árnövekedést, átlagosan 39 százalékot észleltek. 25 százalék nyilatkozott úgy, hogy nem emelkedtek a vállalkozás saját árai év eleje óta, de ahol volt áremelkedés, ott összességében átlagosan 21 százalékot adtak meg.
- A központi régióban működő vállalkozások közül többen terveznek elbocsátást (14%, ebből 5 százalék több, mint 20 százalékot), mint létszám bővítést (10%, ebből 7 százalék 1-10 százalékot) 2022. december 31-ig.
- A megkérdezett beszerzést, logisztikát érintő gazdasági változások közül a legmagasabb átlag értékeket az import alapanyagok árának növekedése (3,75) és a szállítási költségek növekedése (3,74) kapta. Mindkét áremelkedés a cégek (közel) felének nagyon jelentős hatással van a működésére.

A KATA-törvény módosításának következményei

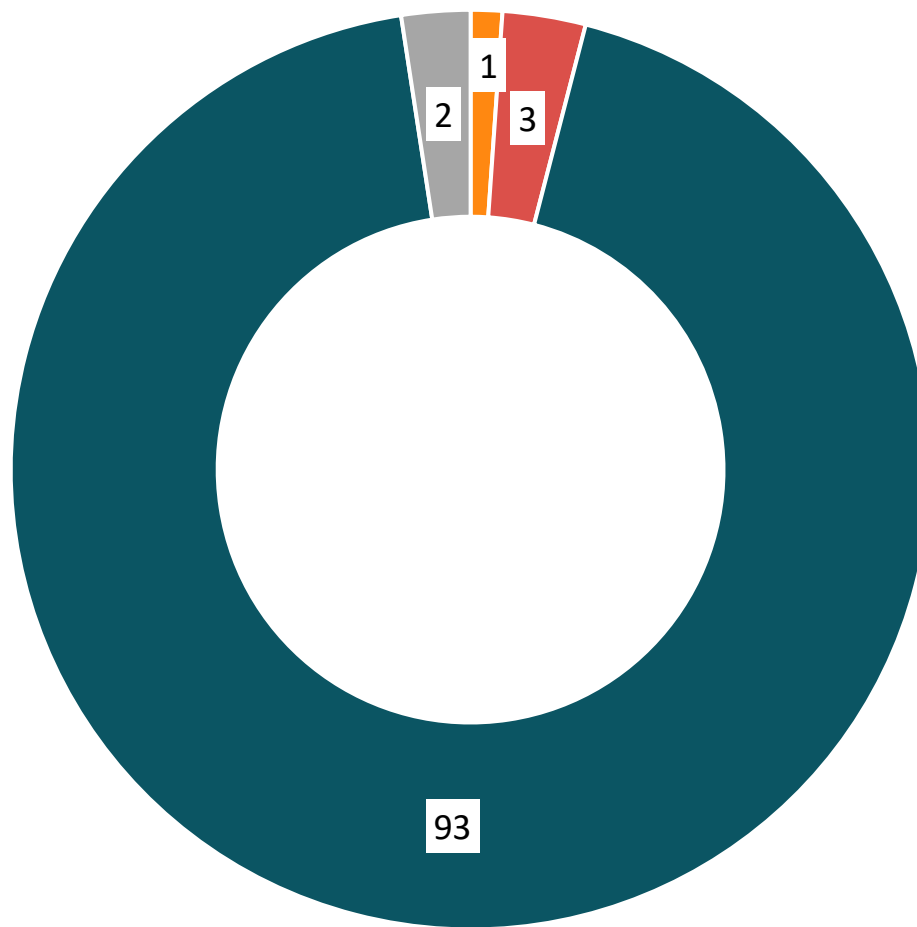
A KATA-törvény módosításának hatása a vállalkozás gazdasági kilátásaira - fő tevékenység (TEÁOR'08) szerint (átlagpontok, 1- egyáltalán nincs hatással, 2, 3, 4, 5- nagyon jelentős hatással van)

21 Kutatóközpont



Vállalkozói kutatás – 2022., n=677, akik értékelték 1-5 skálán


Érinti a vállalkozás cégformáját, adózását a KATA-törvény módosítása? (százalék)



- igen, megváltozik a cégforma és az adózási forma is
- nem változik meg a cégforma, csak az adózási forma
- nem változik meg a cégforma, és az adózási forma sem
- nem tudom

A KATA-törvény módosítása várhatóan mennyire érinti az alábbi területeket a vállalkozás működésében 2022. december 31-ig? ^[21] Kutatóközpont

(százalék)



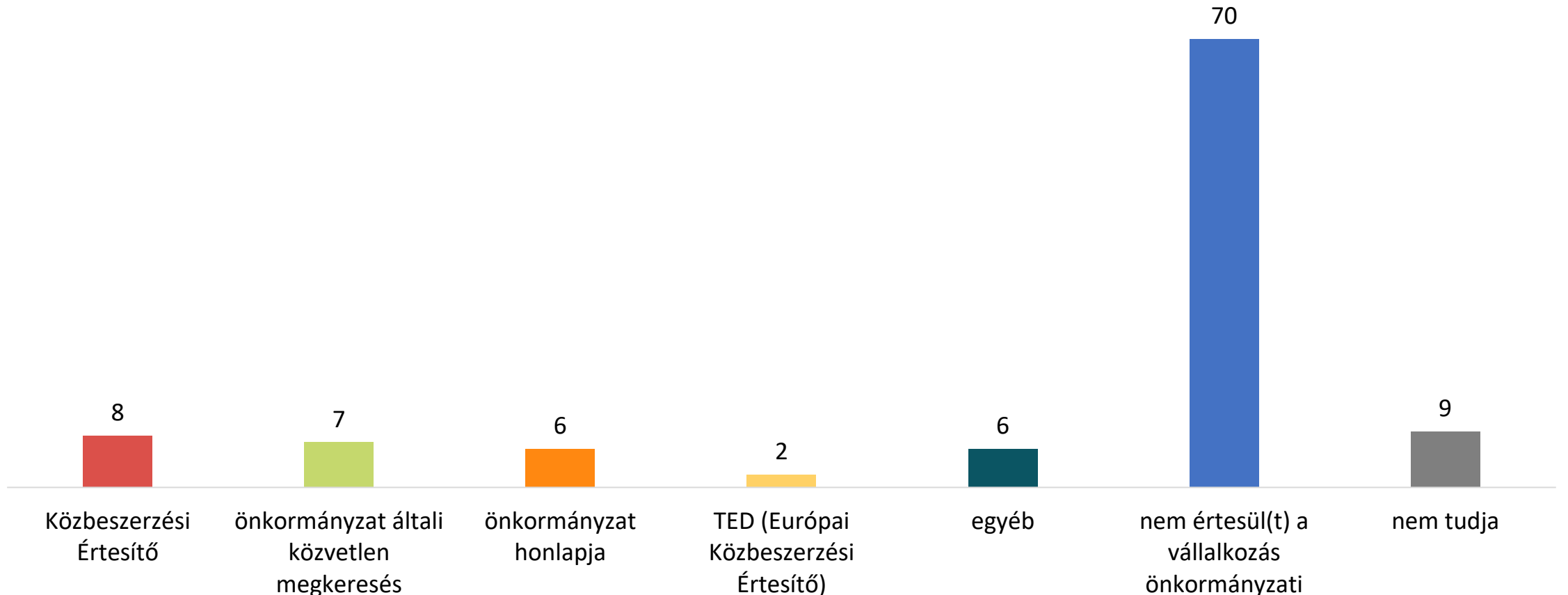
A KATA-törvény módosításának következményei - Összefoglaló

- A kormányzati intézkedések közül a KATA-törvény módosítása összességében csak a cégek ötödének gazdasági kilátására van nagyon jelentős hatással, az átlagos pontszám alacsony, 2,35 volt.
- A vállalkozások 93 százalékának cégformáját és adózását nem érintette a jogszabály változása, 3 százalék esetében nem változik meg a cégforma, csak az adózási forma, és 1 százalékot érint, hogy megváltozik a cégforma és az adózási forma is.
- Az új szabályozás miatt a cégek 11 százalékánál csökkenés várható a munkavállalói létszámban, ezen belül 3 százalék nagymértékű csökkenésre számít az év végéig. A kata adózás változása a szervezetek közel harmada esetében hathat ki a jövedelmezőségre és a közvetlen beszállítók körére, mindkét területen 14 százalék szerint nagymértékű esés várható.

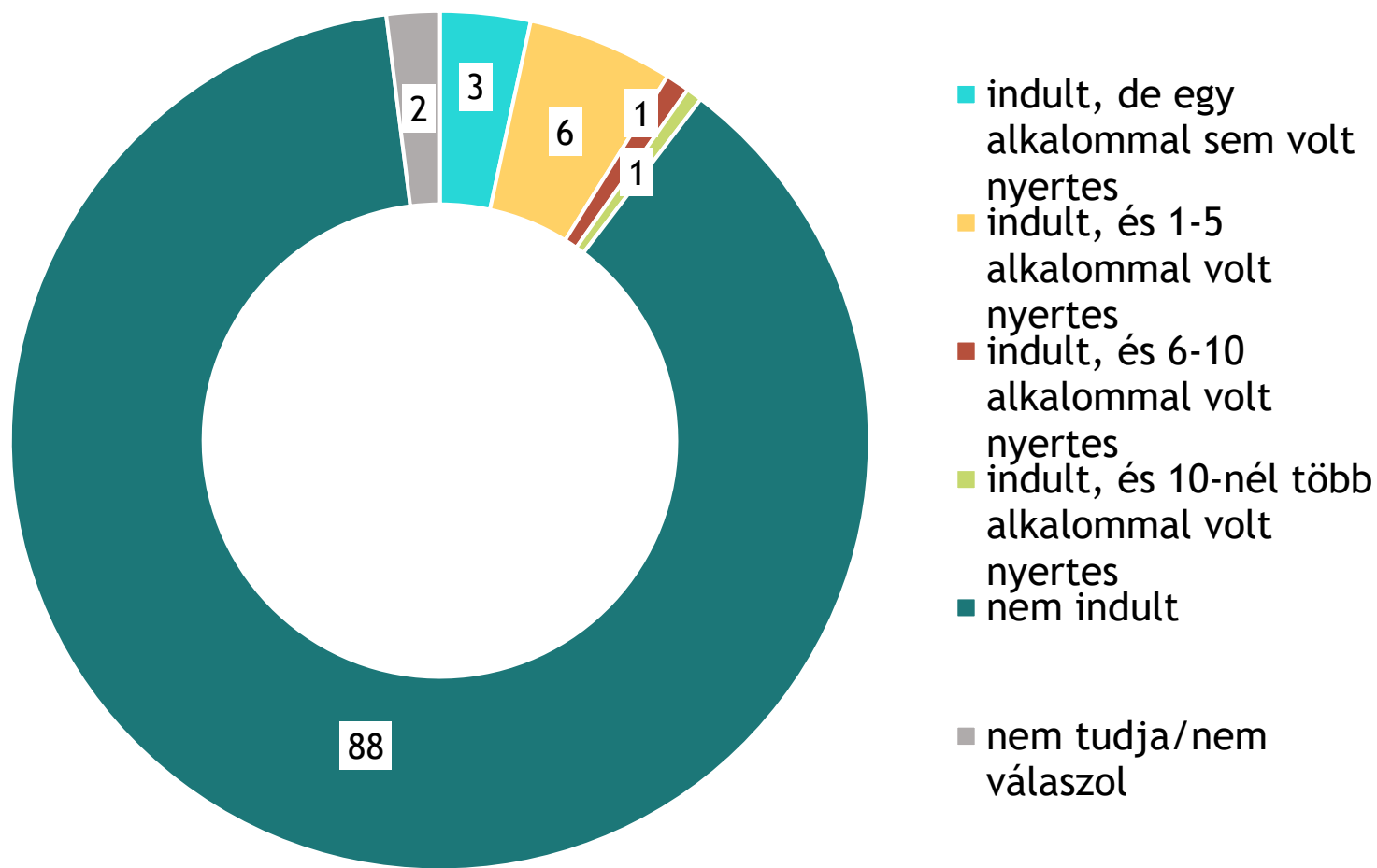
Az önkormányzati beszerzések és az EU-s pályázatok működése

Jellemzően milyen forrásból értesül(t) a vállalkozás az önkormányzati beszerzési, közbeszerzési kiírásokról? (százalék*)

21 Kutatóközpont

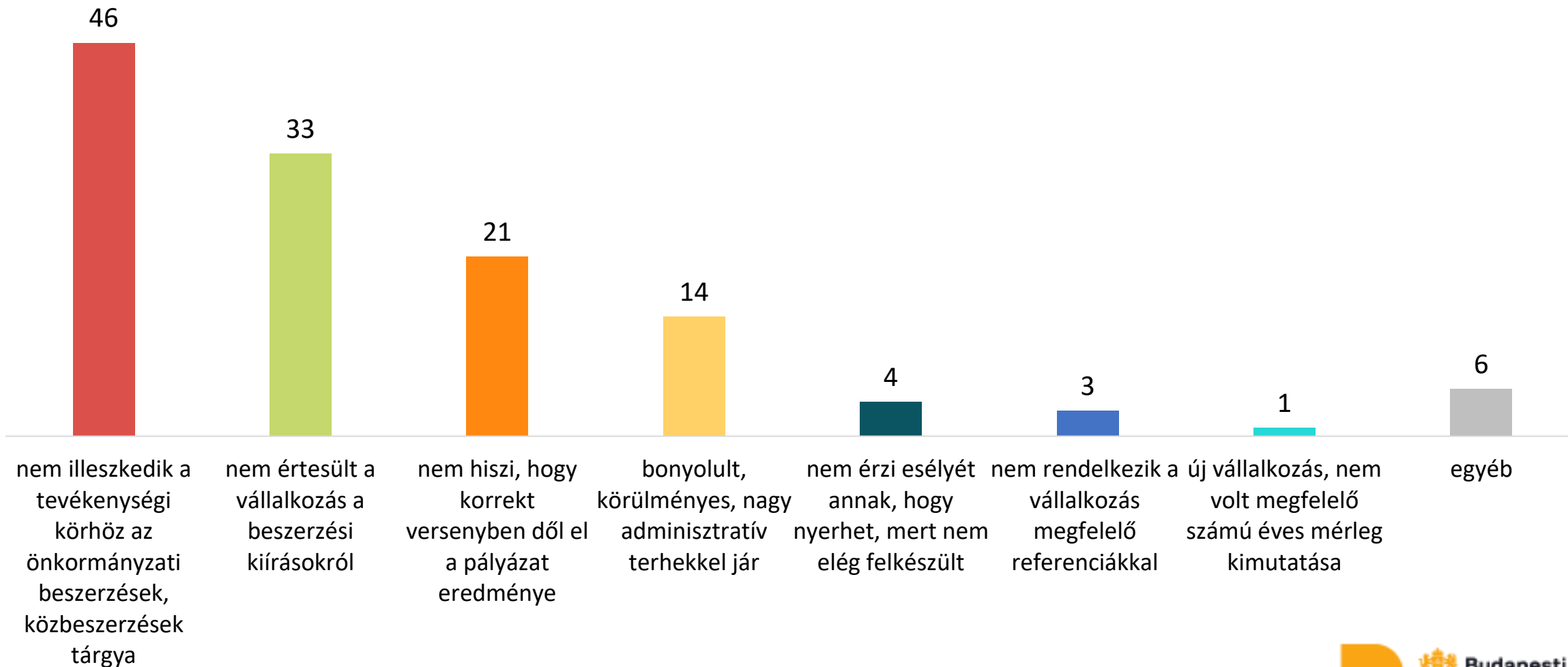


Indult a vállalkozás önkormányzati beszerzésen, közbeszerzésen az elmúlt 3 évben? (százalék)



Miért nem indult a vállalkozás önkormányzati beszerzésen, közbeszerzésen az elmúlt 3 évben? (százalék*)

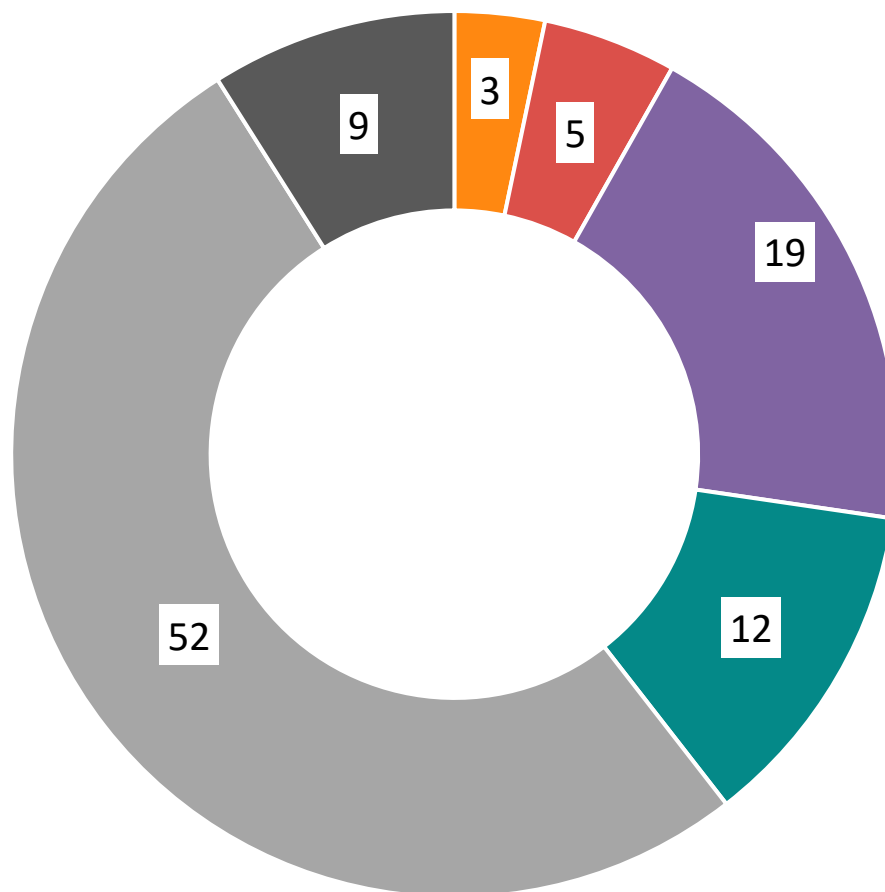
21 Kutatóközpont



Vállalkozói kutatás – 2022., n=627, akik nem indultak önkormányzati beszerzésen, közbeszerzésen az elmúlt 3 évben;

*több választ is megjelölhettek, nem 100% összesen

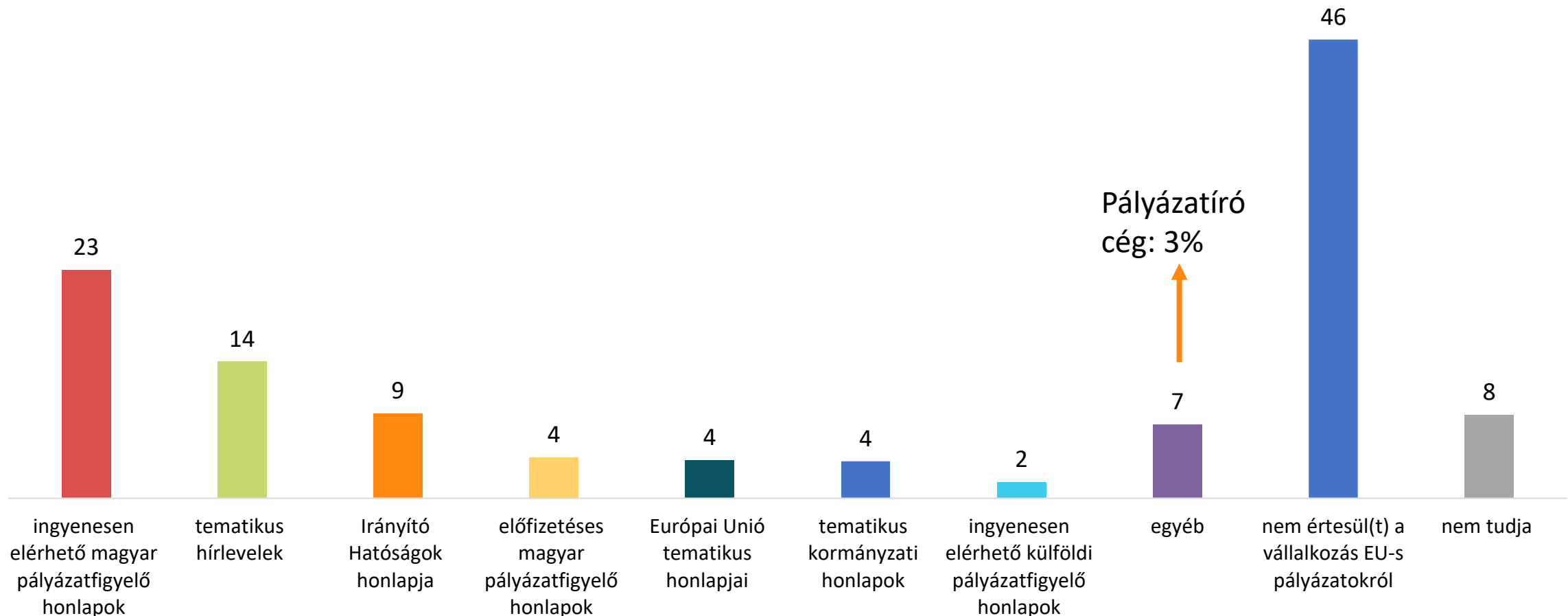
Az alábbi állítások közül melyikkel ért egyet? (százalék)



- Az önkormányzati beszerzéseket egyik esetben sem célzottan egyes szereplőkre írják ki.
- Kevesebb mint a felét írják ki célzottan egyes szereplőkre.
- Több mint a felét írják ki célzottan egyes szereplőkre.
- Minden esetben célzottan egyes szereplőkre vannak kiírva.
- nem tudja
- nem válaszol

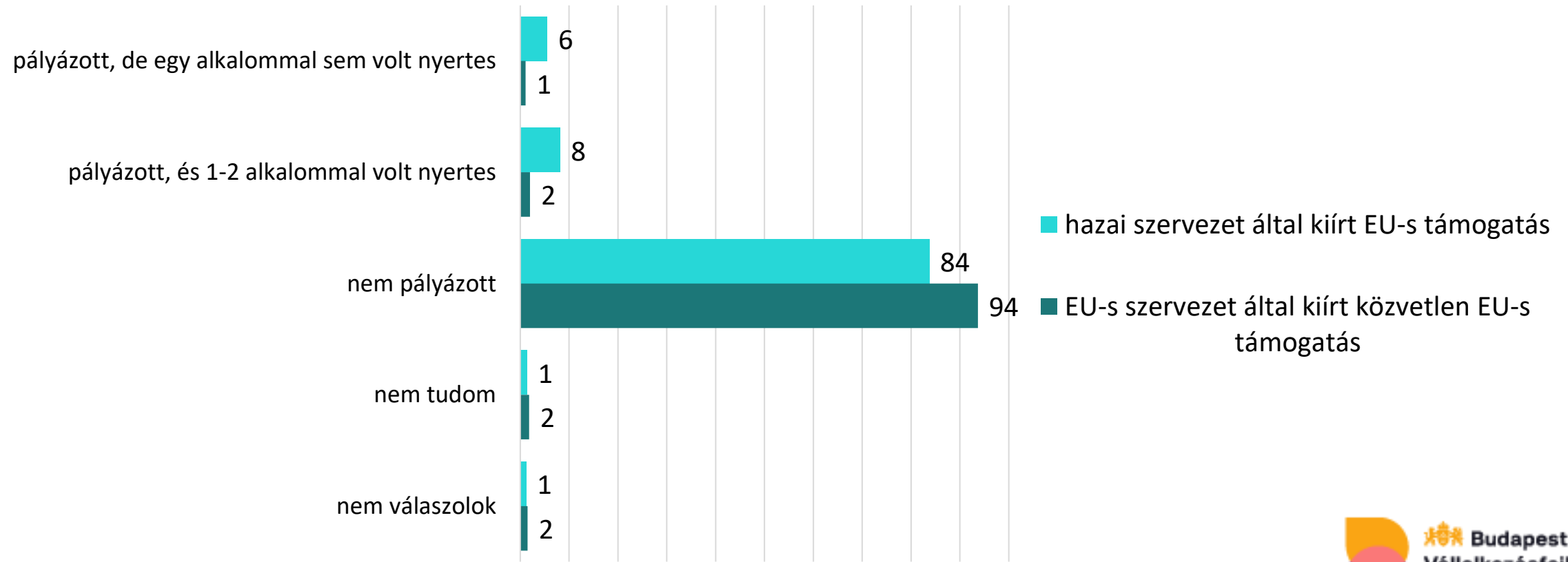
Jellemzően milyen forrásból értesül(t) a vállalkozás az Európai Uniós pályázatokról? (százalék*)

21 Kutatóközpont

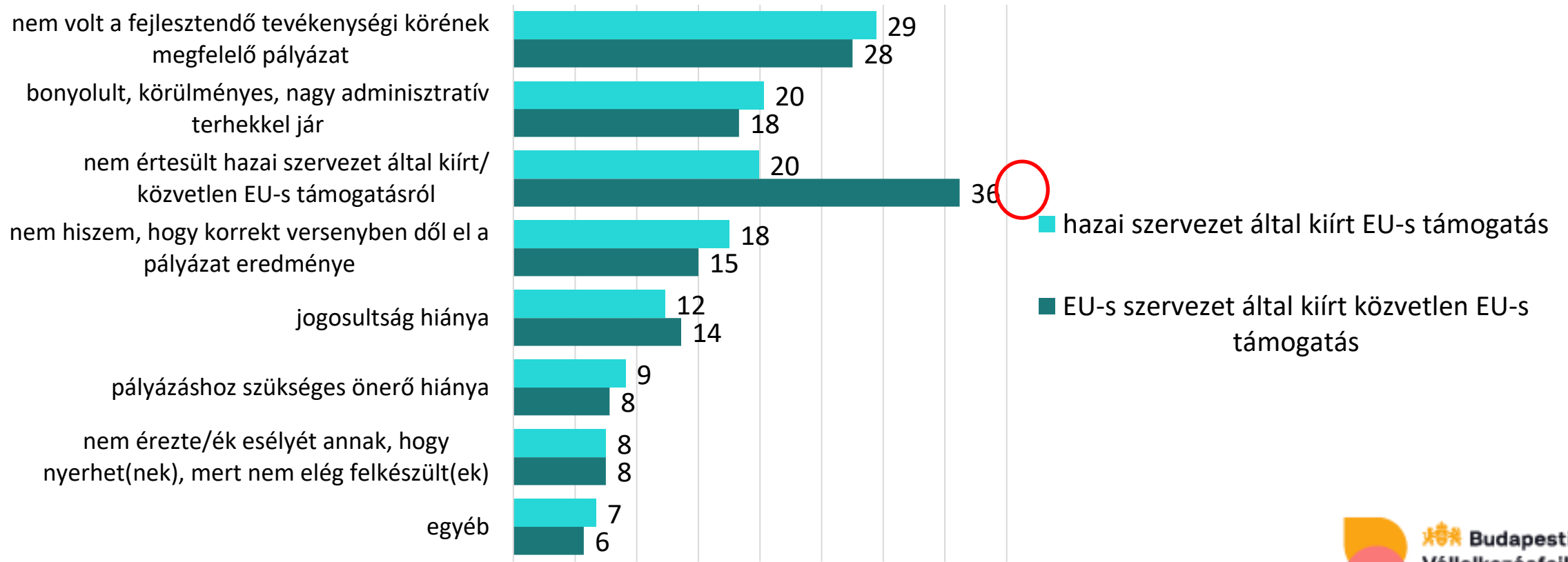


Pályázott a vállalkozás a vállalkozás hazai szervezet által kiírt / EU-s szervezet által kiírt közvetlen EU-s támogatásra az elmúlt 3 évben? (százalék)

21 Kutatóközpont



Miért nem pályázott a vállalkozás hazai szervezet által kiírt / EU-s szervezet által kiírt közvetlen EU-s támogatásra az elmúlt 3 évben? (százalék*)



Vállalkozói kutatás – 2022., hazai szervezet által kiírt n=603; EU-s szervezet által kiírt közvetlen n=678;
 *több választ is megjelölhettek, nem 100% összesen

Az önkormányzati beszerzések és az EU-s pályázatok működése – Összefoglaló I.

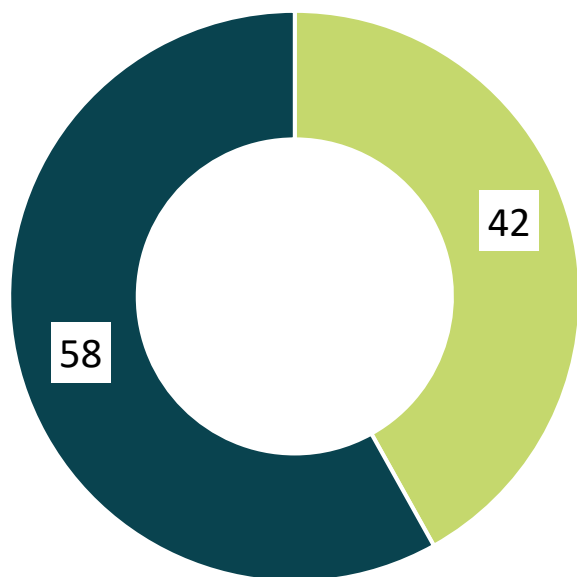
- A budapesti és Pest megyei vállalkozások 70 százaléka nem értesül(t) önkormányzati beszerzésekről, közbeszerzésekről, míg az EU-s pályázatokról 46 százalék nem értesül(t).
- A hivatalosnak tekinthető beszerzési információ forrásokat összességében 23 százalék jelölte meg: Közbeszerzési Értesítőt 8 százalék, önkormányzat általi közvetlen megkeresést 7 százalék, önkormányzat honlapját 6 százalék, Európai Közbeszerzési Értesítőt (TED) 2 százalék.
- A vállalkozások 88 százaléka nem indult önkormányzat által kiírt beszerzéseken az elmúlt 3 évben, és közel felük jelölte okként, hogy nem illeszkedik a tevékenységi körhöz az önkormányzati beszerzések, közbeszerzések tárgya. Tizedük tett ajánlatot, ebből 7 százalék legalább egy alkalommal nyertes is volt.
- 12 százalék szerint az önkormányzati beszerzések, közbeszerzések minden esetben célzottan egyes szereplőkre vannak kiírva.

Az önkormányzati beszerzések és az EU-s pályázatok működése – Összefoglaló II.

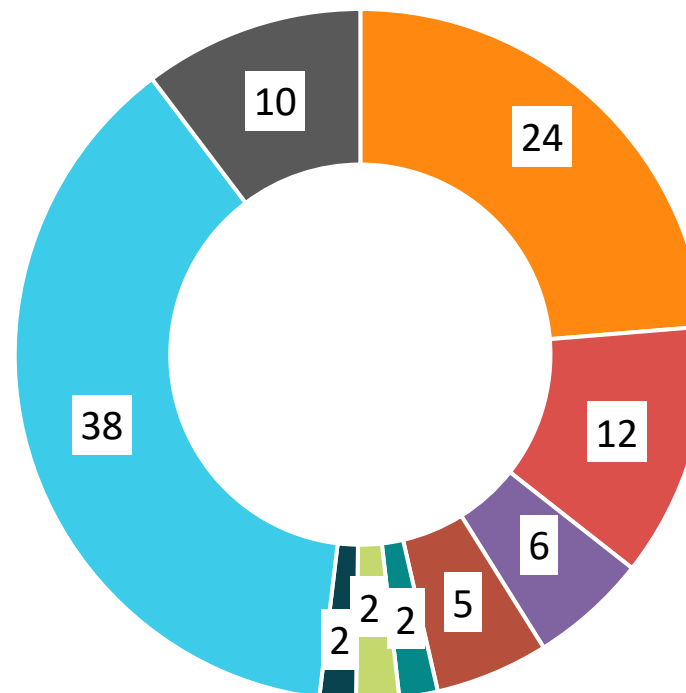
- Az Európai Unió pályázatokról leginkább (23%) ingyenesen elérhető magyar pályázatfigyelő honlapokon keresnek célzott információt.
- Az EU-s szervezet által kiírt közvetlen EU-s támogatásra kevesebben pályáztak (3 százalék, ebből 2 százalék volt sikeres) az elmúlt 3 évben, mint a hazai szervezet által kiírt EU-s támogatásra (14 százalék, ebből 8 százalék volt sikeres).
- A hazai pályázatok esetében a legtöbben (29%) a „nem volt a fejlesztendő tevékenységi körének megfelelő pályázattal” indokolták az ajánlatadás elmaradását, míg a közvetlen EU-s lehetőség esetében a legnagyobb arányban (36%) az információ hiány okozhatta a pályázás elszalasztását.

A szakmai szövetségek, érdekképviseletek szerepe

A vállalkozás tagja valamilyen ágazati, területi szakmai szövetségnek, érdekképviselői szervezetnek? (százalék)

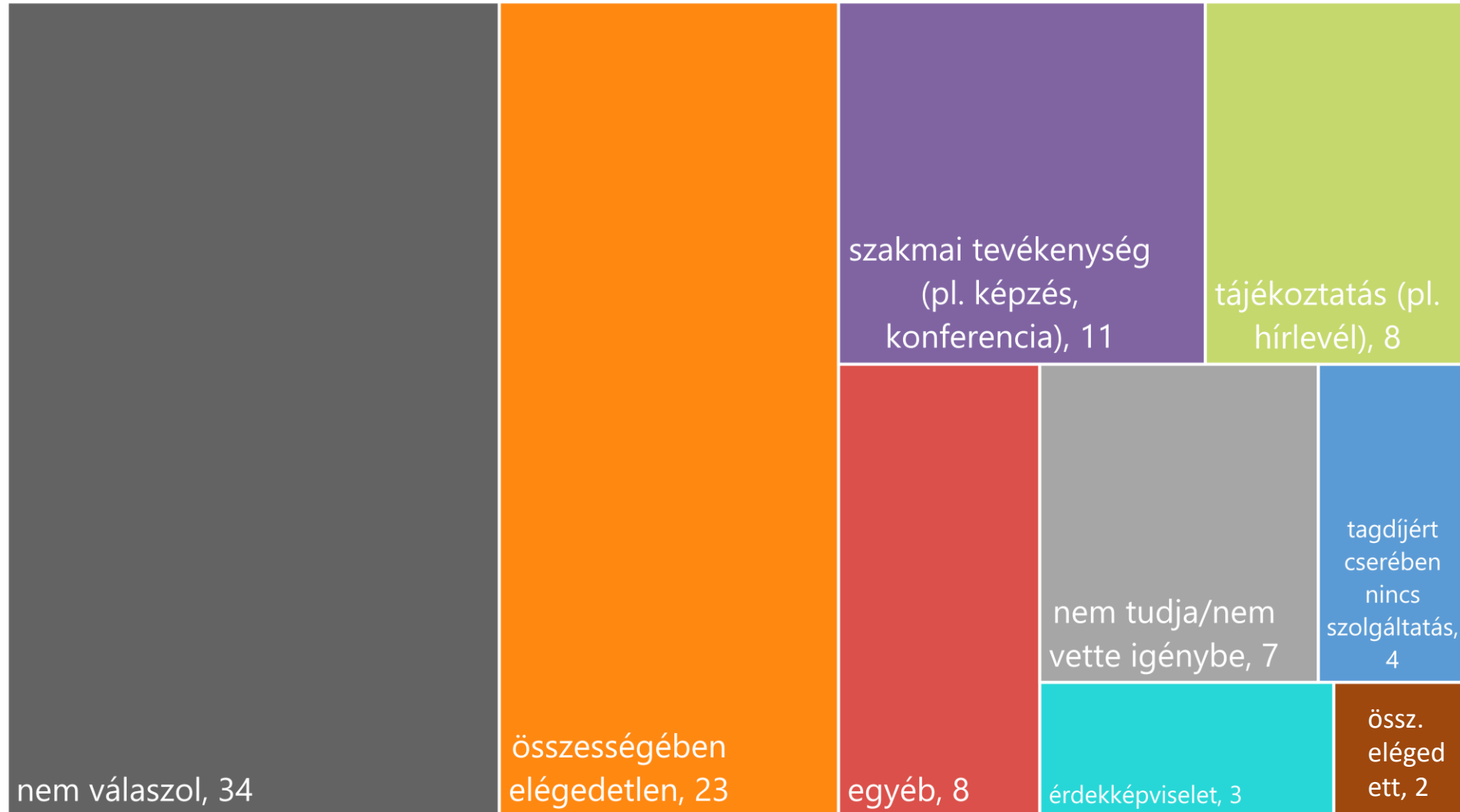


tagja
nem tagja



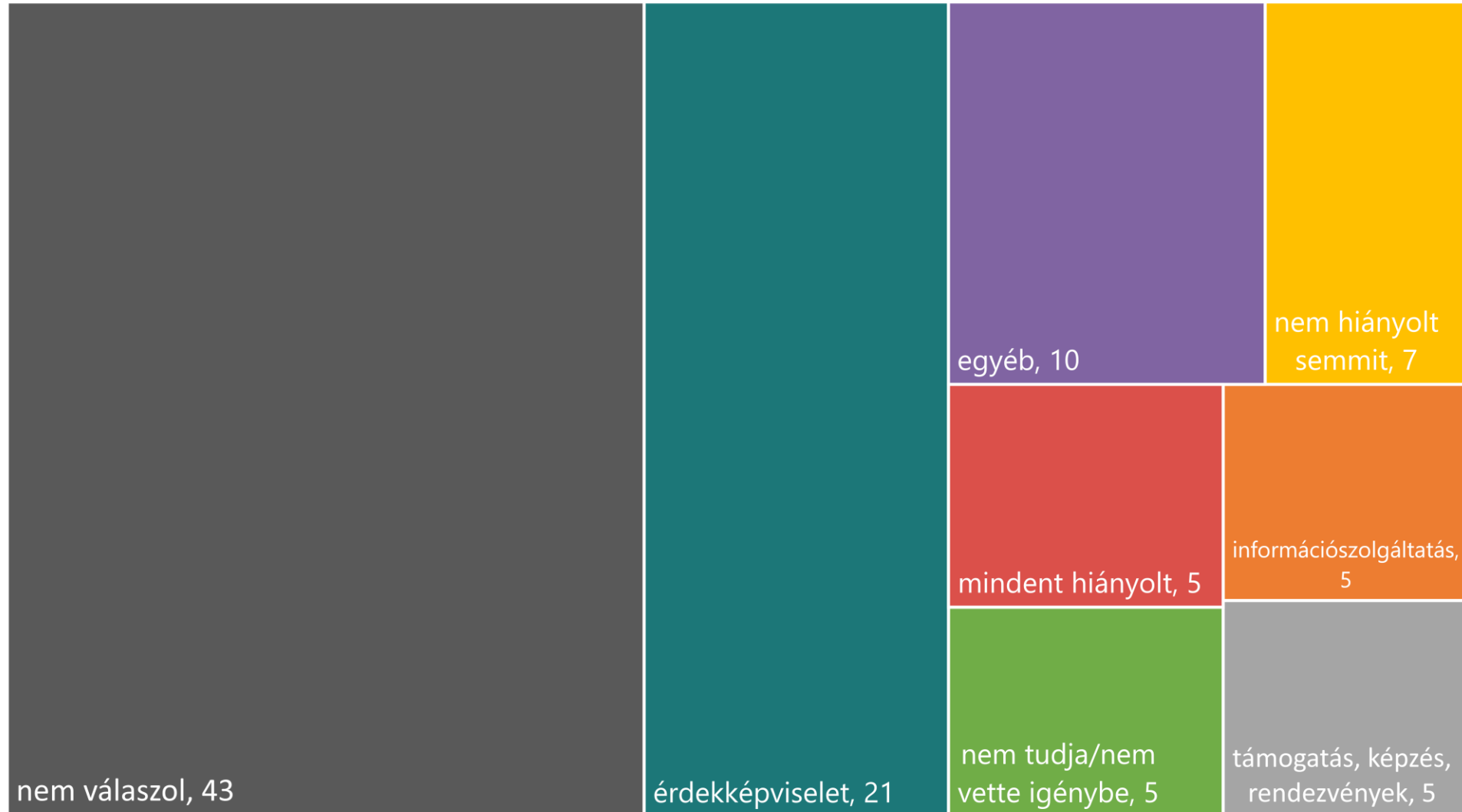
- Kamara
- Budapesti Kereskedelmi és Iparkamara
- Magyar Kereskedelmi és Iparkamara
- Magyar Mérnöki Kamara
- Magyar Építész Kamara
- Nemzeti Agrárgazdasági Kamara
- IVSZ - Szövetség a digitális gazdaságért
- egyéb
- nem válaszol

A megadott szövetség, szervezet milyen tevékenységével vagy szolgáltatásával volt elégedett 2022. január 1. óta (százalék)



A megadott szövetség, szervezet esetében milyen érdekképviseleti tevékenységet vagy szolgáltatást hiányolt 2022. január 1. óta?(százalék)

21 Kutatóközpont



Az Ön által megadott szövetség, szervezet esetében milyen érdekképviseleti tevékenységet vagy szolgáltatást hiányolt Ön 2022. január 1. óta? (spontán válaszok)

21 Kutatóközpont



“Kormányzati szerv felé érdekképviseletet. Ingyenes, pontos tájékoztató rendszert, ingyenes jogsegély szolgáltatot, ingyenes képzéseket.”

“Informálás, szakmai érdekképviselet, gazdasági fórumok, szakmai párbeszéd, gazdasági jogi támogatás.”

Vállalkozói kutatás – 2022., n=293, akik tagjai valamilyen ágazati, területi szakmai szövetségnek, érdekképviseleti szervezetnek, és válaszoltak a nyitott kérdésre; spontán válaszok - nyitott kérdés

A szakmai szövetségek, érdekképviseltek szerepe - Összefoglaló

- A Közép-magyarországi régió vállalkozásainak kevesebb mint fele, 42 százaléka adta meg, hogy tagja valamilyen ágazati, területi szakmai szövetségnek, érdekképviselői szervezetnek.
- A valamilyen szervezethez tartozó cégek ötöde utalt (kötelező) kamarai tagságra, 12 százalék adta meg pontosan a Budapesti Kereskedelmi és Iparkamarát, 5-5 százalék a Magyar Kereskedelmi és Iparkamarát és a Magyar Mérnöki Kamarát. Az egyéb válaszok esetében jellemzően speciális szakmai kamarát, egyesületet, szövetséget neveztek meg.
- 2022. év eleje óta eltelt időszakra vonatkozóan a tagsággal rendelkező cégek mindössze ötöde volt elégedett összességében vagy egy-egy területtel a különböző szövetségek, érdekképviselői szervezetek működésével kapcsolatban. Az ágazati, területi szakmai szövetségek, érdekképviselői szervezetekkel inkább elégedetlenek, és a hiányosságok esetében a legtöbben (21%) általánosságban az érdekképviselőt emelték ki. 5 százalék az információszolgáltatásban, és szintén 5 százalék a támogatások, képzések, rendezvények területén várt volna el többet.

Köszönöm a figyelmet!

Elérhetőség:

- rona@21kozpont.com